

Министерство здравоохранения Российской Федерации
ПЕНЗЕНСКИЙ ИНСТИТУТ УСОВЕРШЕНСТВОВАНИЯ ВРАЧЕЙ
- филиал федерального государственного бюджетного образовательного учреждения
дополнительного профессионального образования
**«РОССИЙСКАЯ МЕДИЦИНСКАЯ АКАДЕМИЯ НЕПРЕРЫВНОГО
ПРОФЕССИОНАЛЬНОГО ОБРАЗОВАНИЯ»**
(ПИУВ – филиал ФГБОУ ДПО РМАНПО Минздрава России)

ОДОБРЕНО

Учебно-методическим советом
ПИУВ – филиала
ФГБОУ ДПО РМАНПО Минздрава России
«22» мая 2026 г. протокол № 5

Председатель В.А. Типикин

УТВЕРЖДАЮ

Директор
ПИУВ – филиала ФГБОУ
ДПО РМАНПО Минздрава России
канд. мед. наук
Д.В. Вихрев
«28» мая 2026 г.



**ОСНОВНАЯ ПРОФЕССИОНАЛЬНАЯ ОБРАЗОВАТЕЛЬНАЯ
ПРОГРАММА ВЫСШЕГО ОБРАЗОВАНИЯ – ПРОГРАММА
ПОДГОТОВКИ КАДРОВ ВЫСШЕЙ КВАЛИФИКАЦИИ В
ОРДИНАТУРЕ ПО СПЕЦИАЛЬНОСТИ
31.08.11 УЛЬТРАЗВУКОВАЯ ДИАГНОСТИКА**

Уровень образовательной программы: высшее образование.

Подготовка кадров высшей квалификации

Вид программы – практико-ориентированная

Направление подготовки

31.00.00 Клиническая медицина

Квалификация, присваиваемая по завершении образования:

Врач-ультразвуковой диагност

Форма обучения

очная

Пенза

2026

Организация-разработчик – Пензенский институт усовершенствования врачей – филиал федерального государственного бюджетного образовательного учреждения дополнительного профессионального образования «Российская медицинская академия непрерывного профессионального образования» Министерства здравоохранения Российской Федерации (директор – канд. мед. наук Вихрев Д.В.).

Основная профессиональная образовательная программа высшего образования – программа подготовки кадров высшей квалификации в ординатуре по специальности 31.08.11 Ультразвуковая диагностика – учебно-методическое пособие / И.В. Балакина, Н.В. Беренштейн/ Пензенский институт усовершенствования врачей – филиал федерального государственного бюджетного образовательного учреждения дополнительного профессионального образования «Российская медицинская академия непрерывного профессионального образования» Министерства здравоохранения Российской Федерации. – Пенза: ПИУВ – филиал ФГБОУ ДПО РМАНПО Минздрава России, 2026. – 43 с.

Актуальность основной профессиональной образовательной программы высшего образования – программы подготовки кадров высшей квалификации в ординатуре по специальности 31.08.11 Ультразвуковая диагностика определяется необходимостью подготовки врачей-неврологов, способных и готовых к осуществлению самостоятельной профессиональной деятельности в структуре государственных медицинских учреждений Российской Федерации в области охраны здоровья граждан путем обеспечения оказания высококвалифицированной помощи в соответствии с требованиями стандарта в сфере здравоохранения на основе сформулированных универсальных, общепрофессиональных и профессиональных компетенций.

Программа ординатуры по специальности 31.08.11 Ультразвуковая диагностика является учебно-методическим пособием, определяющим цели, планируемые результаты, содержание и процесс обучения врачей-ординаторов по специальности 31.08.11 Ультразвуковая диагностика в высшем образовании.

Учебно-методическое пособие разработано сотрудниками кафедры ультразвуковой диагностики ПИУВ – филиала ФГБОУ ДПО РМАНПО Минздрава России совместно с Учебно-методическим советом (председатель УМС канд. мед. наук Типикин В.А.) в соответствии с системой стандартов по информации, библиотечному и издательскому делу.

Рецензенты:

Баулина Ольга Александровна – канд. мед. наук, доцент кафедры «Хирургия и эндоскопия им. профессора Н.А. Баулина», заместитель директора по региональному здравоохранению ПИУВ – филиала ФГБОУ ДПО РМАНПО Минздрава России





Молокова Елена Анатольевна – канд. мед. наук, доцент кафедры «Терапия, кардиология, эндокринология, функциональная диагностика и ревматология» ПИУВ – филиала ФГБОУ ДПО РМАНПО Минздрава России

ПИУВ-филиал ФГБОУ ДПО РМАНПО Минздрава России, 2026.

ЛИСТ СОГЛАСОВАНИЯ

основной профессиональной образовательной программы высшего образования -
программы подготовки кадров высшей квалификации в ординатуре по специальности
31.08.11 Ультразвуковая диагностика
(далее – программа ординатуры)

СОГЛАСОВАНА:

Зам. директора по учебной работе	<u>28.05.2026</u> (дата)	 (подпись)	В.А. Типикин
Зам. директора по науке и развитию	<u>28.05.2026</u> (дата)	 (подпись)	А.Г. Денисова
Декан хирургического факультета	<u>28.05.2026</u> (дата)	 (подпись)	Ю.В. Бочкарева
Заведующий кафедрой ультразвуковой диагностики	<u>28.05.2026</u> (дата)	 (подпись)	И.В. Балакина

Основная профессиональная образовательная программа высшего образования – программа подготовки кадров высшей квалификации в ординатуре по специальности 31.08.11 Ультразвуковая диагностика одобрена Учебно-методическим Советом РМАНПО 27.06.2022 г., протокол №6.

Основная профессиональная образовательная программа высшего образования – программа подготовки кадров высшей квалификации в ординатуре по специальности 31.08.11 Ультразвуковая диагностика обновлена и одобрена на заседании кафедры 21.06.2023 г. протокол №6, и утверждена на Ученом совете ПИУВ – филиала ФГБОУ ДПО РМАНПО Минздрава России 26 июня 2023 г. протокол № 5

Основная профессиональная образовательная программа высшего образования – программа подготовки кадров высшей квалификации в ординатуре по специальности 31.08.11 Ультразвуковая диагностика обновлена и одобрена на заседании кафедры 21.05.2024 г. протокол № 6 и утверждена Ученым советом ПИУВ – филиала ФГБОУ ДПО РМАНПО Минздрава России 28 мая 2024 г. протокол № 6.

Основная профессиональная образовательная программа высшего образования – программа подготовки кадров высшей квалификации в ординатуре по специальности 31.08.11 Ультразвуковая диагностика обновлена и одобрена на заседании кафедры 26.05.2025 г. протокол № 4 и утверждена Ученым советом ПИУВ – филиала ФГБОУ ДПО РМАНПО Минздрава России 27 мая 2025 г. протокол № 5.

Основная профессиональная образовательная программа высшего образования – программа подготовки кадров высшей квалификации в ординатуре по специальности 31.08.11 Ультразвуковая диагностика обновлена и рассмотрена на заседании кафедры 14.05.2026 г. протокол №5, одобрена и утверждена Учебно-методическим советом ПИУВ – филиала ФГБОУ ДПО РМАНПО Минздрава России 22 мая 2026 г. протокол № 5.

СОСТАВ РАБОЧЕЙ ГРУППЫ

по разработке основной профессиональной образовательной программы высшего образования – программы подготовки кадров высшей квалификации в ординатуре по специальности 31.08.11 ультразвуковая диагностика

№ пп.	Фамилия, имя, отчество	Ученая степень, звание	Занимаемая должность	Место работы
1.	Балакина Инна Валентиновна	канд. мед. наук, доцент	Заведующий кафедрой ультразвуковой диагностики	ПИУВ – филиал ФГБОУ ДПО РМАНПО Минздрава России
2.	Беренштейн Наталья Васильевна	канд. мед. наук, доцент	Доцент кафедры ультразвуковой диагностики	ПИУВ – филиал ФГБОУ ДПО РМАНПО Минздрава России
3.	Осипова Елена Валентиновна	канд. мед. наук, доцент	Доцент кафедры ультразвуковой диагностики	ПИУВ – филиал ФГБОУ ДПО РМАНПО Минздрава России
<i>по методическим вопросам</i>				
1.	Типикин Валерий Александрович	канд. мед. наук, доцент	Заместитель директора по учебной работе	ПИУВ – филиал ФГБОУ ДПО РМАНПО Минздрава России
2.	Денисова Алла Геннадьевна	д-р мед. наук, доцент	Заместитель директора по развитию	ПИУВ – филиал ФГБОУ ДПО РМАНПО Минздрава России
3.	Морозова Ольга Александровна	д-р мед. наук	Заместитель председателя учебно-методического совета	ПИУВ – филиал ФГБОУ ДПО РМАНПО Минздрава России

СОДЕРЖАНИЕ

1. Общие положения
1.1. Цели и задачи программы ординатуры
1.2. Законодательные и нормативные основы разработки программы ординатуры
1.3. Квалификация, присваиваемая выпускникам образовательных программ
1.4. Документ, выдаваемый после успешного освоения программы и сдачи государственной итоговой аттестации
1.5. Объем программы
1.6. Формы обучения
1.7. Срок получения образования
1.8. Характеристика профессиональной деятельности выпускников, освоивших программу ординатуры
1.9. Структура программы ординатуры
1.10. Трудоемкость освоения программы ординатуры
2. Планируемые результаты освоения программы ординатуры
2.1. Перечень формируемых компетенций
2.2. Матрица компетенций, отражающая формирование в процессе реализации программы ординатуры
3. Документы, регламентирующие содержание и организацию образовательного процесса при реализации программы
3.1. Учебный план
3.2. Календарный учебный график
3.3. Рабочие программы учебных дисциплин (модулей)
3.4. Рабочие программы практик
3.5. Программа государственной итоговой аттестации
4. Условия реализации программы ординатуры
4.1. Общесистемные условия реализации программы ординатуры
4.2. Материально-техническое и учебно-методическое обеспечение программы ординатуры
4.3. Кадровые условия реализации программы ординатуры
4.4. Финансовые условия реализации программы ординатуры
4.5. Требования к применяемым механизмам оценки качества образовательной деятельности и подготовки обучающихся по программе ординатуры
Приложение 1. Перечень профессиональных стандартов, соответствующих профессиональной деятельности выпускников, освоивших программу ординатуры по специальности 31.08.11 Ультразвуковая диагностика
Приложение 2. Перечень обобщенных трудовых функций и трудовых функций, имеющих отношение к профессиональной деятельности выпускника программ подготовки кадров высшей квалификации в ординатуре по направлению подготовки (специальности) 31.08.11 Ультразвуковая диагностика
Приложение 3. Критерии оценки ответа обучающегося на дифференцированном зачете и экзамене (при 100-балльной системе)
Приложение 4. Материально-техническая база

1. ОБЩИЕ ПОЛОЖЕНИЯ

1.1. Цели и задачи программы ординатуры

Цель программы: подготовка квалифицированного врача-ультразвукового диагноста, владеющего универсальными, общепрофессиональными и профессиональными компетенциями, способного и готового к самостоятельной профессиональной деятельности в условиях оказания первичной медико-санитарной помощи; специализированной, в том числе высокотехнологичной, медицинской помощи; скорой, в том числе специализированной, медицинской помощи; паллиативной медицинской помощи.

Задачи программы: обеспечение теоретической и практической подготовки врача-ультразвукового диагноста в областях:

01 Образование и наука (в сферах: профессионального обучения, среднего профессионального и высшего образования, дополнительного профессионального образования; научных исследований);

02 Здоровоохранение (в сфере ультразвуковой диагностики);

07 Административно-управленческая и офисная деятельность (в сфере здравоохранения).

Программа ординатуры включает в себя все виды профессиональной деятельности, к которым готовится ординатор.

1.2. Законодательные и нормативные основы разработки программы ординатуры:

- Конституция Российской Федерации;
- Федеральный закон от 29.12.2012 №273-ФЗ «Об образовании в Российской Федерации»;
- Федеральный закон от 21.11.2011 №323-ФЗ (ред. от 03.07.2016) «Об основах охраны здоровья граждан в Российской Федерации» (с изм. и доп., вступ. в силу с 03.10.2016) («Собрание законодательства РФ», 28.11.2011, №48, ст. 6724) (с изменениями на 26 марта 2022 года);
- Приказ Министерства науки и высшего образования Российской Федерации от 7 апреля 2025 г. N 312 «Об утверждении порядка Организации и осуществления образовательной деятельности по образовательным программам высшего образования - программам ординатуры» (Зарегистрировано в Министерстве юстиции Российской Федерации 14 мая 2025 г. N 82152);
- Приказ Министерства образования и науки России от 12 сентября 2013 г. №1060 «Об утверждении перечней специальностей и направлений подготовки высшего образования» (Зарегистрирован Министерством юстиции Российской Федерации 28 февраля 2014 г., регистрационный N 31448) (Собрание законодательства Российской Федерации, 2018, N 26, ст. 3851; 2021, N 26, ст. 4965);

– Приказ Министерства здравоохранения Российской Федерации от 3.09.2013 г. №620 н «Об утверждении Порядка организации и проведения практической подготовки обучающихся по профессиональным образовательным программам медицинского, фармацевтического образования» (Зарегистрировано Министерством юстиции Российской Федерации 1 ноября 2013 г., регистрационный №30304)

– Приказ Министерства образования и науки Российской Федерации от 18.03.2016 №227 «Об утверждении Порядка проведения государственной итоговой аттестации по образовательным программам высшего образования – программам подготовки научно-педагогических кадров в аспирантуре (адъюнктуре), программам ординатуры, программам ассистентуры-стажировки» (с изменениями и дополнениями от 27 марта 2020 г.) (Зарегистрировано в Министерстве юстиции Российской Федерации 11.04.2016, регистрационный №41754);

– Приказ Министерства образования и науки России от 02.02.2022 N 109 "Об утверждении федерального государственного образовательного стандарта высшего образования - подготовка кадров высшей квалификации по программам ординатуры по специальности 31.08.11 Ультразвуковая диагностика" (Зарегистрировано в Минюсте России 14.03.2022 N 67740);

– Приказ Министерства труда и социальной защиты Российской Федерации от 19.03.2019 N 161н "Об утверждении профессионального стандарта "Врач ультразвуковой диагностики" (Министерстве юстиции Российской Федерации 15.04.2019 Регистрационный № 54375);

– Приказ Министерства здравоохранения Российской Федерации от 06.08.2013 №529н «Об утверждении номенклатуры медицинских организаций» (Зарегистрировано в Министерстве юстиции Российской Федерации 13.09.2013, регистрационный №29950) (в ред. Приказов Министерства здравоохранения Российской Федерации от 08.08.2019 №615н, от 19.02.2020 №106н);

– Приказ Министерства здравоохранения Российской Федерации от 08.08.2019 №615Н «О внесении изменений в номенклатуру медицинских организаций, утвержденную приказом министерства здравоохранения российской федерации от 6 августа 2013 г. №529н, и в перечень видов медицинских организаций в соответствии с номенклатурой медицинских организаций, в отношении которых не проводится независимая оценка качества условий оказания ими услуг, утвержденный приказом министерства здравоохранения российской федерации от 28 апреля 2018 г. №197н» (Зарегистрировано в Министерстве юстиции Российской Федерации 2 октября 2019 г. №56107)

– Приказ Министерства здравоохранения Российской Федерации от 19.02.2020 №106Н «О внесении изменения в номенклатуру медицинских организаций, утвержденную приказом министерства здравоохранения российской федерации от 6 августа 2013 г. №529н (Зарегистрировано в Министерстве юстиции Российской Федерации 24 марта 2020 г. №57825) (в

ред. Приказов Министерства образования и науки Российской Федерации от 29.01.2014 №63, ... , от 15.04.2021 №296, от 13.12.2021 №1229)

– Приказ Министерства здравоохранения Российской Федерации от 02.05.2023 № 205н «Об утверждении Номенклатуры должностей медицинских работников и фармацевтических работников» (Зарегистрировано в Министерстве юстиции Российской Федерации 01.06.2023, регистрационный №73664);

– Приказ Министерства здравоохранения и социального развития Российской Федерации от 02.05.2023 №206н «Об утверждении Квалификационные требования к медицинским и фармацевтическим работникам с высшим образованием» (Зарегистрировано в Министерстве юстиции Российской Федерации 01.06.2023, регистрационный №73677);

– Устав ФГБОУ ДПО РМАНПО Минздрава России;

– Положение о ПИУВ – филиале ФГБОУ ДПО РМАНПО Минздрава России;

– Положение об ординатуре;

– Правила приема на обучение по образовательным программам высшего образования – программам ординатуры.

1.3. Квалификация, присваиваемая выпускникам образовательных программ: **врач-ультразвуковой диагност.**

1.4. Документ, выдаваемый после успешного освоения программы и сдачи государственной итоговой аттестации: **диплом об окончании ординатуры.**

1.5. Объем программы: **120 зачетных единиц (з.е.).**

1.6. Формы обучения: **очная.**

1.7. Срок получения образования: **2 года.**

1.8. Характеристика профессиональной деятельности выпускников, освоивших программу ординатуры:

Области профессиональной деятельности и сферы профессиональной деятельности, в которых выпускники, освоившие программу ординатуры, (далее – выпускники) могут осуществлять профессиональную деятельность:

01 Образование и наука (в сфере профессионального обучения, среднего профессионального и высшего образования, дополнительного профессионального образования, в сфере научных исследований);

02 Здравоохранение (в сфере ультразвуковой диагностики);

07 Административно-управленческая и офисная деятельность (в сфере здравоохранения), а также в сфере научных исследований.

Выпускники могут осуществлять профессиональную деятельность в других областях профессиональной деятельности и (или) сферах профессиональной деятельности при условии соответствия уровня их образования и полученных компетенций требованиям к квалификации работника. В рамках освоения программы ординатуры выпускники должны быть готовы к решению задач профессиональной деятельности следующих типов:

- медицинский;
- научно-исследовательский;
- организационно-управленческий;
- педагогический.

Перечень основных объектов (или областей знания) профессиональной деятельности выпускников: медицинская документация, пациенты, совокупность средств и технологий, направленных на создание условий для диагностики, лечения и охраны здоровья граждан.

Перечень профессиональных стандартов, соотнесенных с федеральным государственным образовательным стандартом по направлению подготовки, представлен в Приложении 1 программы ординатуры.

Перечень обобщенных трудовых функций и трудовых функций, имеющих отношение к профессиональной деятельности выпускника программы ординатуры по специальности 31.08.11 Ультразвуковая диагностика, представлен в Приложении 2.

Перечень основных задач профессиональной деятельности выпускников (по типам) (таблица 1):

Таблица 1.

Область профессиональной деятельности (по Реестру Минтруда)	Типы задач профессиональной деятельности	Задачи профессиональной деятельности	Объекты профессиональной деятельности (или области знания) (при необходимости)
01 Образование и наука	Педагогический	- осуществлять педагогическую деятельность по программам среднего профессионального и высшего образования, дополнительного профессионального образования в порядке, установленном федеральным органом исполнительной власти, осуществляющим функции по выработке государственной политики и нормативно-правовому регулированию в сфере здравоохранения	обучающиеся и образовательный процесс в системе среднего и высшего профессионального образования
	Научно-исследовательский	- анализировать научную литературу; - участвовать в проведении статистического анализа и публичном представлении полученных результатов; - участвовать в решении	биологические объекты, совокупность средств и технологий, базы данных,

		отдельных научно-исследовательских и научно-прикладных задач в области здравоохранения по диагностике, лечению, экспертной оценке, профилактике травм и болезней	медицинская документация
02 Здравоохранение(ультразвуковая диагностика)	Медицинский	<ul style="list-style-type: none"> - охранять здоровье граждан путем обеспечения оказания высококвалифицированной медицинской помощи в соответствии с установленными требованиями и стандартами в сфере здравоохранения; - участвовать в диагностике неотложных состояний и оказании медицинской помощи в экстренной форме 	<ul style="list-style-type: none"> - физические лица (пациенты) в возрасте от 0 до 15 лет, от 15 до 18 лет (далее - подростки) и в возрасте старше 18 лет (далее - взрослые); - население; - совокупность средств и технологий, направленных на создание условий для охраны здоровья граждан.
07 Административно-управленческая и офисная деятельность	Организационно-управленческий	<ul style="list-style-type: none"> - соблюдать законодательство Российской Федерации в сфере охраны здоровья и иных нормативных правовых актов, определяющих деятельность медицинских организаций и медицинских работников, в рамках государственной ультразвуковой деятельности, программы государственных гарантий бесплатного оказания гражданам медицинской помощи; - использовать знания организационной структуры, управленческой и экономической деятельности медицинских организаций различных типов по оказанию медицинской помощи, - анализировать показатели работы структурных подразделений ультразвукового профиля, - проводить оценку эффективности современных медико-организационных и 	<ul style="list-style-type: none"> - совокупность средств и технологий, направленных на оценку качества оказания медицинской помощи

		социально-экономических технологий при оказании медицинских услуг.	
--	--	--	--

1.9. Структура программы ординатуры

1.9.1. Программа ординатуры включает следующие компоненты:

- общие положения;
- планируемые результаты обучения;
- рабочие программы учебных дисциплин (модулей):
- Ультразвуковая диагностика;
- Клиническая иммунология и иммунопатология;
- Острые и неотложные состояния;
- Информационно-коммуникационные технологии и информационная безопасность в профессиональной деятельности;
- Онкология;
- Общественное здоровье и здравоохранение;
- Педагогика и основы профессиональной коммуникации;
- Медицина чрезвычайных ситуаций;
- Патология;
- Здоровый образ жизни и санитарно-гигиеническое просвещение населения
- Ультразвуковая доплерография при заболеваниях внутренних и поверхностных органов
- Ультразвуковая диагностика в акушерстве и гинекологии
- Ультразвуковая диагностика заболеваний сердца и сосудов
- Оперативные вмешательства под контролем ультразвука
- Ультразвуковая эластография
- рабочие программы практик:
- Производственная (клиническая) практика;
- Производственная практика (научно-исследовательская работа)
- Производственная практика (стажировка) по теме «Ультразвуковая доплерография при заболеваниях внутренних и поверхностных органов»;
- учебный план;
- календарный учебный график;
- организационно-педагогические условия реализации программы:
 - формы аттестации;
 - оценочные средства;
 - условия реализации программы ординатуры;
- приложение 1,2, 3, 4.

1.9.2. Структура и объем программы ординатуры по специальности 31.08.11 Ультразвуковая диагностика включает следующие блоки (таблица 2):

Таблица 2.

Структура программы ординатуры		Объем программы ординатуры и ее блоков в з.е.
Блок 1	Дисциплины (модули)	не менее 42
Блок 2	Практика	не менее 69
Блок 3	Государственная итоговая аттестация	3
Объем программы ординатуры		120

1.9.3. К обязательной части программы ординатуры в рамках **Блока 1 «Дисциплины (модули)»** и **Блока 2 «Практики»** относятся дисциплины (модули) и практики, обеспечивающие формирование универсальных, общепрофессиональных и профессиональных компетенций, определяемых ФГОС ВО:

Блока 1 «Дисциплины (модули)»

- Ультразвуковая диагностика
- Клиническая иммунология и иммунопатология
- Острые и неотложные состояния;
- Информационно-коммуникационные технологии и информационная безопасность в профессиональной деятельности;
- Онкология;
- Общественное здоровье и здравоохранение;
- Педагогика и основы профессиональной коммуникации;
- Медицина чрезвычайных ситуаций;
- Патология
- Здоровый образ жизни и санитарно-гигиеническое просвещение населения

Блок 2 «Практики»

Типы производственной практики:

- Производственная (клиническая) практика
- Производственная практика (научно-исследовательская работа)
- Производственная практика (стажировка) по теме "Ультразвуковая доплерография при заболеваниях внутренних и поверхностных органов"

Объем, содержание и порядок реализации указанных дисциплин (модулей) определяются ПИУВ и составлять не менее 90 процентов общего объема программы ординатуры без учета объема государственной итоговой аттестации.

Практики могут проводиться в структурных подразделениях ПИУВ и на базах медицинских учреждений при наличии официально подтвержденных условий для практической подготовки ординатора.

Для лиц с ОВЗ при выборе места прохождения практики учитывается состояние здоровья и требования по доступности.

1.9.4. К части программы, формируемой участниками образовательных отношений в рамках **Блока 1 «Дисциплины (модули)»** и **Блока 2 «Практики»** относятся дисциплины (элективные и факультативные) и дополнительные типы практики, обеспечивающие формирование универсальных компетенций, определяемых ФГОС ВО, а также профессиональных компетенций, определяемых организацией самостоятельно.

Блока 1 «Дисциплины (модули)»

- Ультразвуковая доплерография при заболеваниях внутренних и поверхностных органов
- Ультразвуковая диагностика в акушерстве и гинекологии
- Ультразвуковая диагностика заболеваний сердца и сосудов
- Оперативные вмешательства под контролем ультразвука
- Ультразвуковая эластография

Блок 2 «Практики»

Дополнительный тип производственной практики:

- Производственная (клиническая) практика по теме – Ультразвуковая доплерография при заболеваниях внутренних и поверхностных органов

Набор учебных дисциплин (модулей) программы ординатуры, объем и сроки их реализации ПИУВ определяет самостоятельно.

После выбора обучающимися дисциплин (модулей) и практик они становятся обязательными для освоения.

1.9.5. Для лиц с ОВЗ программа ординатуры обеспечивает возможность освоения дисциплин (модулей), в объеме не менее 30 процентов от объема Блока 1 «Дисциплины (модули)».

1.9.6. В **Блок 3 «Государственная итоговая аттестация»** входят подготовка к сдаче и сдача государственного экзамена.

1.9.7. Объем контактной работы обучающихся с педагогическими работниками ПИУВ при проведении учебных занятий по программе ординатуры должен составлять не менее 50 процентов общего объема времени, отводимого на реализацию дисциплин (модулей).

1.9.8. Инвалидам и лицам с ОВЗ (по их заявлению) ПИУВ предоставляет возможность обучения по программе ординатуры, учитывающей особенности их психофизического развития, индивидуальных возможностей и при необходимости, обеспечивающей коррекцию нарушений развития и социальную адаптацию указанных лиц.

1.9.9. Реализация практической подготовки обучающихся, осуществляемой в соответствии с Порядком организации и проведения практической подготовки обучающихся по профессиональным образовательным программам медицинского, фармацевтического образования, а также проведение государственной итоговой аттестации не допускается с применением электронного обучения, дистанционных

образовательных технологий.

Выбор форм, методов и средств обучения, образовательных технологий и учебно-методического обеспечения реализации программы осуществляется ПИУВ самостоятельно, исходя из необходимости достижения ординаторами планируемых результатов освоения программы, а также с учетом ускоренного обучения и индивидуальных возможностей ординаторов из числа лиц с ограниченными возможностями здоровья.

1.10. Трудоемкость освоения программы ординатуры

1.10.1. Объем программы ординатуры составляет 120 зачетных единиц, не включая объем факультативных дисциплин (модулей), вне зависимости от применяемых образовательных технологий, реализации программы ординатуры с использованием сетевой формы, реализации программы ординатуры по индивидуальному учебному плану, в том числе ускоренного обучения.

Объем программы ординатуры, реализуемый за один учебный год, составляет не более 70 з.е. вне зависимости от применяемых образовательных технологий, реализации программы с использованием сетевой формы, реализации программы ординатуры по индивидуальному учебному плану (за исключением ускоренного обучения), а при ускоренном обучении - не более 80 з.е.

Зачетная единица для программ ординатуры эквивалента 36 академическим часам (при продолжительности академического часа 45 минут) или 27 астрономическим часам.

Количество часов, отведенных на занятия лекционного типа в целом по Блоку 1 «Дисциплины (модули)», составляет не более 10 процентов от общего количества часов аудиторных занятий, отведенных на реализацию этого блока.

Объем аудиторных занятий в неделю при освоении программы ординатуры – 36 академических часов¹.

При реализации обучения по индивидуальному плану, в том числе ускоренного обучения, максимальный объем аудиторных занятий в неделю может быть увеличен до 39 академических часов.

Самостоятельная (внеаудиторная) работа, составляет $\frac{1}{4}$ часть от трудоемкости освоения каждой рабочей программы.

Общая трудоемкость недельной нагрузки составляет 54 академических часа.

Срок получения образования по программе ординатуры (вне зависимости от применяемых образовательных технологий), включая каникулы, предоставляемые после прохождения государственной итоговой

¹При реализации обучения по индивидуальному плану, в том числе ускоренного обучения, максимальный объем аудиторных занятий в неделю устанавливается ПИУВ самостоятельно.

аттестации, составляет 2 года.

При обучении по индивидуальному учебному плану инвалидов и лиц с ОВЗ срок получения образования может быть увеличен (по их заявлению) не более чем на 6 месяцев.

Образовательный процесс по программе ординатуры разделяется на учебные годы (курсы). Учебный год начинается с 1 сентября. ПИУВ может перенести срок начала учебного года не более чем на 2 месяца.

В учебном году устанавливаются каникулы общей продолжительностью не менее 6 недель. Срок получения высшего образования по программе ординатуры включает каникулы, предоставляемые по заявлению обучающегося, после прохождения государственной итоговой аттестации.

Перечень, трудоемкость и распределение по периодам обучения дисциплин (модулей), практик, промежуточной аттестации обучающихся и государственной итоговой аттестации обучающихся определяются учебным планом программы ординатуры.

1.10.2. Реализация программы ординатуры по специальности 31.08.11 Ультразвуковая диагностика возможна с использованием сетевой формы.

При сетевой форме реализации программы ординатуры ПИУВ в установленном ею порядке осуществляет зачет результатов обучения по учебным дисциплинам (модулям) и практикам в других организациях, участвующих в реализации программы ординатуры.

1.10.3. Контроль качества освоения программы ординатуры включает в себя текущий контроль успеваемости, промежуточную аттестацию обучающихся и государственную итоговую аттестацию обучающихся.

Текущий контроль успеваемости обеспечивает оценивание хода освоения учебных дисциплин (модулей) и прохождения практик, промежуточная аттестация обучающихся – оценивание промежуточных и окончательных результатов обучения по учебным дисциплинам (модулям) и прохождения практик.

Для реализации программы ординатуры по специальности 31.08.11 Ультразвуковая диагностика предусмотрены требования к условиям реализации программы: материально-техническому и учебно-методическому обеспечению программы; кадровым и финансовым условиям реализации программы.

Образовательная деятельность по программе ординатуры по специальности 31.08.11 Ультразвуковая диагностика осуществляется на государственном языке Российской Федерации, если иное не определено локальным нормативным актом.

2. ПЛАНИРУЕМЫЕ РЕЗУЛЬТАТЫ ОСВОЕНИЯ ПРОГРАММЫ ОРДИНАТУРЫ

2.1. Перечень формируемых компетенций

В результате освоения программы ординатуры у выпускника должны

быть сформированы компетенции, установленные программой ординатуры.

2.1.1. Программа ординатуры устанавливает следующие универсальные компетенции (УК) и индикаторы их достижения (таблица 3):

Таблица 3.

Категория универсальных компетенций	Код и наименование универсальной компетенции	Код и наименование индикатора достижения универсальной компетенции
Системное и критическое мышление	УК-1. Способен критически и системно анализировать, определять возможности и способы применения достижения в области медицины и фармации в профессиональном контексте	УК-1.1. Знает методологию системного подхода при анализе достижений в области медицины и фармации. УК-1.2. Умеет критически и системно анализировать достижения в области медицины и фармации УК-1.3. Умеет определять возможности и способы применения достижений в области медицины и фармации в профессиональном контексте УК-1.4. Владеет методами и приемами системного анализа достижений в области медицины и фармации для их применения в профессиональном контексте
Разработка и реализация проектов	УК-2. Способен разрабатывать, реализовывать проект и управлять им	УК-2.1. Знает основы проектного менеджмента и международные стандарты управления проектом УК-2.2. Умеет определять проблемное поле проекта и возможные риски с целью разработки превентивных мер по их минимизации УК-2.3. Умеет осуществлять мониторинг и контроль над осуществлением проекта. УК-2.4. Умеет разрабатывать проект в области медицины и критерии его эффективности
Командная работа и лидерство	УК-3. Способен руководить работой команды врачей, среднего и младшего медицинского персонала, организовывать процесс оказания медицинской помощи населению	УК-3.1. Знает принципы организации процесса оказания медицинской помощи и методы руководства работой команды врачей, среднего и младшего медицинского персонала УК-3.2. Умеет организовывать процесс оказания медицинской помощи, руководить и контролировать работу команды врачей, среднего и младшего медицинского персонала УК-3.3. Умеет мотивировать и оценивать вклад каждого члена команды в результат коллективной деятельности УК-3.4. Знает основы конфликтологии и умеет разрешать конфликты внутри команды

Коммуникация	УК-4. Способен выстраивать взаимодействие в рамках своей профессиональной деятельности	УК-4.1. Знает основы психологии и умеет выстраивать взаимодействие в рамках профессиональной деятельности УК-4.2. Умеет поддерживать профессиональные отношения УК-4.3. Владеет приемами профессионального взаимодействия коллегами и пациентам
Самоорганизация и саморазвитие (в том числе здоровье сбережение)	УК-5. Способен планировать и решать задачи собственного профессионального и личностного развития, включая задачи изменения карьерной траектории	УК-5.1. Знает основные характеристики, методы и способы собственного профессионального и личностного развития, включая задачи изменения карьерной траектории. УК-5.2. Умеет намечать ближние и стратегические цели собственного профессионального и личностного развития УК-5.3. Умеет осознанно выбирать направление собственного профессионального и личностного развития и минимизировать возможные риски при изменении карьерной траектории УК-5.4. Владеет методами объективной оценки собственного профессионального и личностного развития, включая задачи изменения карьерной траектории. УК-5.5. Владеет приемами самореализации в профессиональной и других сферах деятельности

2.1.2. Программа ординатуры устанавливает следующие **общепрофессиональные** компетенции (ОПК) и индикаторы их достижения (таблица 4):

Таблица 4.

Категория общепрофессиональных компетенций	Код и наименование общепрофессиональной компетенции	Код и наименование индикатора достижения общепрофессиональной компетенции
Деятельность в сфере информационных технологий	ОПК-1.Способен использовать информационно-коммуникационные технологии в профессиональной деятельности и соблюдать правила информационной безопасности	ОПК-1.1. Знает современные информационно-коммуникационные технологии и ресурсы, применимые в научно-исследовательской, профессиональной деятельности и образовании. ОПК -1.2. Знает и умеет использовать современные информационно-коммуникационные технологии для повышения медицинской грамотности населения, медицинских работников.

		<p>ОПК-1.3. Знает и умеет планировать, организовывать и оценивать результативность коммуникативных программ, кампаний по пропаганде здорового образа жизни.</p> <p>ОПК-1.4. Умеет работать в медицинской информационной системе, вести электронную медицинскую карту.</p> <p>ОПК-1.5. Знает основные принципы организации оказания медицинской помощи с использованием телемедицинских технологий, умеет применять их на практике.</p> <p>ОПК-1.6. Знает и умеет применять на практике основные принципы обеспечения информационной безопасности в медицинской организации.</p>
Организационно-управленческая деятельность	ОПК-2. Способен применять основные принципы организации и управления в сфере охраны здоровья граждан и оценки качества оказания медицинской помощи с использованием основных медико-статистических показателей	<p>ОПК-2.1. Знает и умеет применять основные принципы организации и управления в сфере охраны здоровья граждан и оценки качества оказания медицинской помощи с использованием основных медико-статистических показателей.</p> <p>ОПК-2.2. Знает и умеет оценивать и прогнозировать состояние популяционного здоровья с использованием современных индикаторов и с учетом социальных детерминант здоровья населения.</p> <p>ОПК-2.3. Знает и умеет реализовывать основные принципы организации и управления в сфере охраны здоровья граждан, направленные на профилактику заболеваний, укрепление здоровья населения и формирование здорового образа жизни.</p> <p>ОПК-2.4. Анализирует и оценивает качество оказания медицинской помощи с использованием современных подходов к управлению качеством медицинской помощи и основных медико-статистических показателей.</p>
Педагогическая деятельность	ОПК-3. Способен осуществлять педагогическую деятельность	ОПК-3.1. Знает порядок организации и принципы осуществления педагогической деятельности по программам среднего профессионального и высшего

		<p>медицинского образования.</p> <p>ОПК-3.2. Формулирует адекватные цели и содержание, формы, методы обучения и воспитания, использует инновационные, интерактивные технологии и визуализацию учебной информации.</p> <p>ОПК-3.3. Осуществляет самообразовательную деятельность с целью профессионального и личностного роста.</p>
Медицинская деятельность	<p>ОПК-4. Способен проводить ультразвуковые исследования и интерпретацию их результатов</p> <p>ОПК-5 Способен проводить анализ медико-статистической информации, вести медицинскую документацию, организовывать деятельность находящихся в распоряжении медицинских работников</p> <p>ОПК-6 Способен участвовать в оказании неотложной медицинской помощи при состояниях, требующих срочного медицинского вмешательства</p>	<p>ОПК-4.1. Знает и умеет работать со стандартами оказания медицинских услуг.</p> <p>ОПК-4.2. Знает патологические состояния, симптомы, синдромы заболеваний, нозологических форм в соответствии с Международной статистической классификацией болезней и проблем, связанных со здоровьем.</p> <p>ОПК-4.3. Составляет алгоритм диагностики и обследования пациентов.</p> <p>ОПК-5.1. Владеет методикой проведения анализа медико-статистических показателей заболеваемости, смертности и навыками составления плана работы и отчета о работе врача.</p> <p>ОПК-5.2. Владеет навыками ведения медицинской документации, в том числе в форме электронного документа.</p> <p>ОПК-5.3. Осуществляет контроль выполнения должностных обязанностей находящегося в распоряжении медицинского персонала.</p> <p>ОПК-6.1. Знает и владеет методикой сбора жалоб и анамнеза у пациентов (их родственников или законных представителей).</p> <p>ОПК-6.2. Знает и владеет методикой физикального исследования пациентов (осмотр, пальпация, перкуссия, аускультация).</p> <p>ОПК-6.3. Знает клинические признаки внезапного прекращения кровообращения и/или дыхания.</p>

		ОПК-6.4. Знает правила проведения базовой сердечно-легочной реанимации
--	--	--

2.1.3. Программа ординатуры устанавливает следующие **профессиональные** компетенции (ПК) и индикаторы их достижения (таблица 5):

Таблица 5.

Категория профессиональных компетенций (обобщенная трудовая функция)	Код и наименование профессиональной компетенции (трудовая функция)	Код и наименование индикатора достижения профессиональной компетенции (трудовые действия)
Проведение ультразвуковых исследований органов, систем органов, тканей и полостей организма человека и плода	ПК-1. Проведение ультразвуковых исследований и интерпретация их результатов	<p>ПК-1.1 Умеет анализировать и интерпретировать информацию о заболевании и (или) состоянии, полученной от лечащего врача, пациента (его законного представителя), а также из медицинской документации</p> <p>ПК-1.2 Умеет определять медицинские показания и медицинские противопоказания к проведению ультразвукового исследования</p> <p>ПК-1.3 Выбор методов ультразвукового исследования в соответствии с действующими порядками оказания медицинской помощи, клиническими рекомендациями (протоколами лечения) по вопросам оказания медицинской помощи, с учетом стандартов медицинской помощи</p> <p>ПК-1.4 Подготовка пациента к проведению ультразвукового исследования</p> <p>ПК-1.5 Выбор физико-технических условий для проведения ультразвукового исследования</p> <p>ПК-1.6 Проведение ультразвуковых исследований у пациентов различного возраста (включая беременных женщин) методами серошкальной эхографии,</p>

		<p>доплерографии с качественным и количественным анализом, 3D(4D)-эхографии</p> <p>ПК-1.7 Выполнение функциональных проб при проведении ультразвуковых исследований</p> <p>ПК-1.8 Выполнение измерений во время проведения ультразвуковых исследований и (или) при постпроцессинговом анализе сохраненной в памяти ультразвукового аппарата информации</p> <p>ПК-1.9 Оценка ультразвуковых симптомов и синдромов заболеваний и (или) состояний</p> <p>ПК-1.10 Анализ и интерпретация результатов ультразвуковых исследований</p> <p>ПК-1.11 Сопоставление результатов ультразвукового исследования с результатами осмотра пациента врачами-специалистами и результатами лабораторных, инструментальных, включая лучевые, исследований</p> <p>ПК-1.12 Умеет записывать результаты ультразвукового исследования на цифровые и бумажные носители</p> <p>ПК-1.13 Архивирование результатов ультразвуковых исследований, в том числе с использованием медицинских информационных систем</p> <p>ПК-1.14 Оформление протокола ультразвукового исследования, содержащего результаты ультразвукового и ультразвуковое заключение</p> <p>ПК-1.15 Анализ причин расхождения результатов ультразвуковых исследований с результатами лабораторных, инструментальных, включая лучевые, исследований, патологоанатомическими данными</p> <p>ПК-1.16 Консультирование врачей-специалистов по вопросам ультразвуковой диагностики, в том числе с использованием телемедицинских технологий</p>
	<p>ПК-2. Проведение анализа медико-статистической информации, ведение медицинской документации, организация деятельности находящихся в распоряжении медицинских работников</p>	<p>ПК-2.1 Составление плана работы и отчета о своей работе</p> <p>ПК-2.2 Ведение медицинской документации, в том числе в форме электронных документов</p> <p>ПК-2.3 Контроль выполнения должностных обязанностей находящимися</p>

		<p>в распоряжении медицинскими работниками</p> <p>ПК-2.4 Обеспечение внутреннего контроля качества и безопасности медицинской деятельности</p> <p>ПК-2.5 Анализ статистических показателей работы.</p> <p>ПК-2.6 Соблюдение требований пожарной безопасности и охраны труда, правил внутреннего трудового распорядка</p>
	ПК-3. Оказание медицинской помощи в экстренной форме	<p>ПК-3.1 Оценка состояния, требующего оказания медицинской помощи в экстренной форме</p> <p>ПК-3.2 Распознавание состояний, представляющих угрозу жизни, включая состояние клинической смерти (остановка жизненно важных функций организма человека-кровообращения и (или) дыхания), требующих оказания медицинской помощи в экстренной форме</p> <p>ПК-3.3 Оказание медицинской помощи в экстренной форме при состояниях, представляющих угрозу жизни, включая состояние клинической смерти (остановка жизненно важных функций организма человека-кровообращения и (или) дыхания)</p> <p>ПК-3.4 Применение лекарственных препаратов и медицинских изделий при оказании медицинской помощи в экстренной форме</p>

При разработке программы ординатуры по специальности 31.08.11 Ультразвуковая диагностика все универсальные, общепрофессиональные и профессиональные компетенции включаются в набор требуемых результатов освоения программы ординатуры.

2.2. Матрица компетенций, отражающая процесс их формирование в реализации программы ординатуры

Таблица 6

+Рабочие программы учебных дисциплин (модулей)	Формируемые компетенции														
	универсальные					обще- профессиональные						профессиональ ные			
	УК-1	УК-2	УК-3	УК-4	УК-5	ОПК-1	ОПК-2	ОПК-3	ОПК-4	ОПК-5	ОПК-6	ПК-1	ПК-2	ПК-3	
Ультразвуковая диагностика	+	+	+	+	+	+	+	+	+	+	+	+	+	+	
Клиническая иммунология и иммунопатология	+			+					+		+	+		+	
Острые и неотложные состояния	+		+	+					+		+	+		+	

+Рабочие программы учебных дисциплин (модулей)	Формируемые компетенции													
	универсальные					обще- профессиональные						профессиональ ные		
	УК-1	УК-2	УК-3	УК-4	УК-5	ОПК-1	ОПК-2	ОПК-3	ОПК-4	ОПК-5	ОПК-6	ПК-1	ПК-2	ПК-3
Информационно-коммуникационные технологии и информационная безопасность в профессиональной деятельности	+	+	+	+	+	+								
Онкология	+			+					+		+	+		+
Общественное здоровье и здравоохранение	+	+	+	+	+		+			+			+	
Педагогика и основы профессиональной коммуникации	+			+	+			+						
Медицина чрезвычайных ситуаций	+		+								+	+		
Патология	+								+			+		
Здоровый образ жизни и санитарно-гигиеническое просвещение населения	+						+						+	
Ультразвуковая доплерография при заболеваниях внутренних и поверхностных органов	+			+		+			+	+		+	+	
Ультразвуковая диагностика в акушерстве и гинекологии	+			+		+			+	+		+	+	
Ультразвуковая диагностика заболеваний сердца и сосудов	+			+		+			+	+		+	+	
Оперативные вмешательства под контролем ультразвука	+			+		+			+	+		+	+	
Ультразвуковая эластография	+			+		+			+	+		+	+	
Производственная (клиническая) практика по специальности 31.08.11 Ультразвуковая диагностика	+	+	+	+	+	+	+	+	+	+	+	+	+	+
Производственная практика (научно-исследовательская работа)	+	+	+	+	+	+							+	
Вариативная практика / Производственная (клиническая) практика по теме «Ультразвуковая доплерография при заболеваниях внутренних и поверхностных органов»	+			+		+			+	+		+	+	
Подготовка к сдаче государственного экзамена	+	+	+	+	+	+	+	+	+	+	+	+	+	+
Сдача государственного экзамена	+	+	+	+	+	+	+	+	+	+	+	+	+	+

3. ДОКУМЕНТЫ, РЕГЛАМЕНТИРУЮЩИЕ СОДЕРЖАНИЕ И ОРГАНИЗАЦИЮ ОБРАЗОВАТЕЛЬНОГО ПРОЦЕССА ПРИ РЕАЛИЗАЦИИ ПРОГРАММЫ

3.1. Учебный план (представлен отдельным файлом).

3.2. Календарный учебный график (представлен отдельным файлом).

3.3. Рабочие программы учебных дисциплин (модулей) (представлены отдельными файлами).

3.4. Рабочие программы практик (представлены отдельными файлами).

3.5. Программа государственной итоговой аттестации (представлена отдельным файлом).

4. УСЛОВИЯ РЕАЛИЗАЦИИ ПРОГРАММЫ ОРДИНАТУРЫ

4.1. Общесистемные требования к реализации программы ординатуры

ПИУВ располагает материально-технической базой, соответствующей действующим противопожарным правилам и нормам и обеспечивающей проведение всех видов дисциплинарной и междисциплинарной подготовки, практической работы обучающихся, предусмотренной учебным планом.

Каждый обучающийся в течение всего периода обучения обеспечивается индивидуальным неограниченным доступом к одной или нескольким электронно-библиотечным системам (электронным библиотекам): сайт Федеральной электронной медицинской библиотеки Минздрава [режим доступа]: <http://vrachirf.ru/company-announce-single/6191> и к электронной информационно-образовательной среде ПИУВ.

Электронно-библиотечная система (электронная библиотека) и электронная информационно-образовательная среда ПИУВ обеспечивают возможность доступа обучающегося из любой точки, в которой имеется доступ к информационно-телекоммуникационной сети «Интернет» (далее – «Интернет»), как на территории организации, так и вне ее.

Электронная информационно-образовательная среда ПИУВ обеспечивает:

- доступ к учебным планам, рабочим программам дисциплин (модулей), практик, к изданиям электронных библиотечных систем и электронным образовательным ресурсам, указанным в рабочих программах;
- фиксацию хода образовательного процесса, результатов промежуточной аттестации и результатов освоения основной образовательной программы ординатуры по специальности;
- проведение всех видов занятий, процедур оценки результатов обучения, реализация которых предусмотрена с применением электронного обучения, дистанционных образовательных технологий;
- формирование электронного портфолио обучающихся, в том числе сохранение работ обучающегося, рецензий и оценок на эти работы со стороны любых участников образовательного процесса;
- взаимодействие между участниками образовательного процесса, в том числе синхронное и (или) асинхронное взаимодействие посредством сети «Интернет».

Функционирование электронной информационно-образовательной среды обеспечивается соответствующими средствами информационно-коммуникационных технологий и квалификацией работников, ее использующих и поддерживающих. Функционирование электронной информационно-образовательной среды должно соответствовать законодательству Российской Федерации.

В случае реализации программы ординатуры в сетевой форме требования к реализации программы ординатуры обеспечиваются совокупностью ресурсов материально-технического и учебно-методического

обеспечения, предоставляемого организациями, участвующими в реализации программы ординатуры в сетевой форме.

В случае реализации программы ординатуры на созданных в установленном порядке в иных организациях кафедрах или иных структурных подразделениях организации требования к реализации программы ординатуры обеспечиваются совокупностью ресурсов указанных организаций.

4.2. Материально-техническое и учебно-методическое обеспечение программы ординатуры

Помещения представляют собой учебные аудитории для проведения занятий лекционного типа, занятий семинарского типа, групповых и индивидуальных консультаций, текущего контроля и промежуточной аттестации, а также помещения для самостоятельной работы и помещения для хранения и профилактического обслуживания учебного оборудования. Помещения укомплектованы специализированной мебелью и техническими средствами обучения, служащими для представления учебной информации большой аудитории.

Для проведения занятий лекционного типа предлагаются наборы демонстрационного оборудования и учебно-наглядных пособий, обеспечивающие тематические иллюстрации, соответствующие рабочим программам дисциплин (модулей).

Минимально необходимый для реализации программы ординатуры перечень материально-технического обеспечения включает в себя специально оборудованные помещения для проведения учебных занятий, в том числе:

- аудитории, оборудованные мультимедийными и иными средствами обучения, позволяющими использовать симуляционные технологии, с типовыми наборами профессиональных моделей и результатов лабораторных и инструментальных исследований в количестве, позволяющем обучающимся осваивать умения и навыки, предусмотренные профессиональной деятельностью, индивидуально;
- лаборатории, оснащенные специализированным оборудованием и расходным материалом в количестве, позволяющем обучающимся осваивать умения и навыки индивидуально, для проведения ультразвуковых исследований.

Помещения для самостоятельной работы обучающихся оснащены компьютерной техникой с возможностью подключения к сети «Интернет» и обеспечением доступа в электронную информационно-образовательную среду ПИУВ.

В случае применения электронного обучения, дистанционных образовательных технологий допускается замена специально оборудованных помещений их виртуальными аналогами, позволяющими обучающимся осваивать умения и навыки, предусмотренные профессиональной деятельностью.

ПИУВ обеспечена необходимым комплектом лицензионного программного обеспечения (состав определяется в рабочих программах дисциплин (модулей) и подлежит ежегодному обновлению).

Электронно-библиотечные системы (электронная библиотека) и электронная информационно-образовательная среда обеспечивают одновременный доступ не менее 25 процентам обучающихся по программе ординатуры.

Обучающимся обеспечен доступ (удаленный доступ), в том числе в случае применения электронного обучения, дистанционных образовательных технологий, к современным профессиональным базам данных и информационным справочным системам, состав которых определяется в рабочих программах дисциплин (модулей) и подлежит ежегодному обновлению.

Обучающиеся из числа лиц с ограниченными возможностями здоровья обеспечены печатными и (или) электронными образовательными ресурсами в формах, адаптированных к ограничениям их здоровья.

4.3. Кадровые условия реализации программы ординатуры

Реализация программы ординатуры обеспечивается педагогическими работниками ПИУВ, а также лицами, привлекаемыми к реализации программы ординатуры на иных условиях в соответствии с Порядком допуска к педагогической деятельности по образовательным программам высшего медицинского образования или высшего фармацевтического образования либо среднего медицинского образования или среднего фармацевтического образования, а также дополнительным профессиональным программам для лиц, имеющих высшее образование либо среднее профессиональное образование.

Квалификация руководящих и научно-педагогических работников организации соответствует квалификационным характеристикам, установленным квалификационным требованиям к медицинским и фармацевтическим работникам, утверждаемым Министерством здравоохранения Российской Федерации, и квалификационным характеристикам, установленным в Едином квалификационном справочнике должностей руководителей, специалистов и служащих и профессиональному стандарту «Врач ультразвуковой диагност».

Не менее 70 процентов численности педагогических работников РМАНПО, участвующих в реализации программы ординатуры, и лиц, привлекаемых к реализации программы ординатуры на иных условиях (исходя из количества замещаемых ставок, приведенного к целочисленным значениям), осуществляют научную, учебно-методическую и практическую работу, соответствующую профилю преподаваемой дисциплины (модуля).

Доля научно-педагогических работников (в приведенных к целочисленным значениям ставок), имеющих ученую степень (в том числе ученую степень, присвоенную за рубежом и признаваемую в Российской

Федерации) и (или) ученое звание (в том числе ученое звание, полученное за рубежом и признаваемое в Российской Федерации), в общем числе научно-педагогических работников, реализующих программу ординатуры, не менее 65 процентов.

Доля работников (в приведенных к целочисленным значениям ставок) из числа руководителей и работников организаций, деятельность которых связана с направленностью (спецификой) реализуемой программы ординатуры (имеющих стаж работы в данной профессиональной области не менее 3 лет), в общем числе работников, реализующих программу ординатуры, не менее 10 процентов.

В числе педагогических работников с ученой степенью доктора наук и (или) ученым званием профессора учитываются преподаватели военно-профессиональных дисциплин (модулей), специально-профессиональных дисциплин (модулей) с ученой степенью кандидата наук, имеющие или государственные награды, или государственные (отраслевые) почетные звания, или государственные премии.

Общее руководство научным содержанием программы ординатуры осуществляется научно-педагогическим работником ПИУВ, имеющим ученую степень (в том числе ученую степень, полученную в иностранном государстве и признаваемую в Российской Федерации), осуществляющим самостоятельные научно-исследовательские (творческие) проекты (участвующим в осуществлении таких проектов) по специальности, имеющим ежегодные публикации по результатам указанной научно-исследовательской (творческой) деятельности в ведущих отечественных и (или) зарубежных рецензируемых научных журналах и изданиях, а также осуществляющим ежегодную апробацию результатов указанной научно-исследовательской (творческой) деятельности на национальных и международных конференциях.

4.4. Финансовые условия реализации программы ординатуры

Финансовое обеспечение реализации программы ординатуры осуществляется в объеме не ниже значений базовых нормативов затрат на оказание государственных услуг по реализации образовательных программ высшего образования - программ ординатуры и значений корректирующих коэффициентов к базовым нормативам затрат, определяемых Министерством науки и высшего образования Российской Федерации в соответствии с пунктом 10 постановления Правительства Российской Федерации от 26 июня 2015 г. N 640 «О порядке формирования государственного задания на оказание государственных услуг (выполнение работ) в отношении федеральных государственных учреждений и финансового обеспечения выполнения государственного задания» (Собрание законодательства Российской Федерации, 2015, N 28, ст. 4226; 2017, N 38, ст. 5636).

4.5. Требования к применяемым механизмам оценки качества образовательной деятельности и подготовки обучающихся по программе ординатуры

Качество образовательной деятельности и подготовки обучающихся по программе ординатуры определяется в рамках системы внутренней оценки, а также системы внешней оценки, в которой ПИУВ принимает участие на добровольной основе.

В целях совершенствования программы ординатуры ПИУВ при проведении регулярной внутренней оценки качества образовательной деятельности и подготовки обучающихся по программе ординатуры привлекает работодателей и (или) их объединения, иных юридических и (или) физических лиц, включая педагогических работников ПИУВ.

В рамках внутренней системы оценки качества образовательной деятельности по программе ординатуры обучающимся предоставляется возможность оценивания условий, содержания, организации и качества образовательного процесса в целом и отдельных дисциплин (модулей) и практик.

Внешняя оценка качества образовательной деятельности по программе ординатуры в рамках процедуры государственной аккредитации осуществляется с целью подтверждения соответствия образовательной деятельности по программе ординатуры требованиям ФГОС ВО.

Внешняя оценка качества образовательной деятельности и подготовки обучающихся по программе ординатуры может осуществляться в рамках профессионально-общественной аккредитации, проводимой работодателями, их объединениями, а также уполномоченными ими организациями, в том числе иностранными организациями, либо авторизованными национальными профессионально-общественными организациями, входящими в международные структуры, с целью признания качества и уровня подготовки выпускников, отвечающими требованиям профессиональных стандартов (при наличии) и (или) требованиям рынка труда к специалистам соответствующего профиля.

Приложение 1
к федеральному государственному
образовательному стандарту
высшего образования - подготовка
кадров высшей квалификации
по программам ординатуры
по специальности 31.08.11
Ультразвуковая диагностика,
утвержденному приказом
Министерства науки и высшего
образования Российской Федерации
от 02 февраля 2022 г. N 109

**Перечень
профессиональных стандартов, соответствующих
профессиональной деятельности выпускников, освоивших
программу ординатуры по специальности 31.08.11 Ультразвуковая диагностика**

N п/п	Код профессиональ ного стандарта	Наименование области профессиональной деятельности. Наименование профессионального стандарта
02 Здравоохранение		
1.	02.021	Профессиональный стандарт «Врач – ультразвуковой диагност», утвержденный приказом Министерства труда и социальной защиты Российской Федерации от 19.03.2019 N 161н, зарегистрирован Министерством юстиции Российской Федерации 15.04.2019, регистрационный N 54375.

Перечень обобщенных трудовых функций и трудовых функций, имеющих отношение к профессиональной деятельности выпускника программ подготовки кадров высшей квалификации в ординатуре по направлению подготовки (специальности) 31.08.11 Ультразвуковая диагностика

Код и наименование профессионального стандарта	Обобщенные трудовые функции			Трудовые функции		
	код	наименование	уровень квалификации	Наименование	код	уровень (под-уровень) квалификации
«Врач-ультразвуковой диагност»	А	Проведение ультразвуковых исследований органов, систем органов, тканей и полостей организма человека и плода	8	Проведение ультразвуковых исследований и интерпретация их результатов	А/01.8	8
				Проведение анализа медико-статистической информации, ведение медицинской документации, организация деятельности находящихся в распоряжении медицинских работников	А/02.8	8
				Оказание медицинской помощи в экстренной форме	А/03.8	8

**Критерии оценки ответа обучающегося на дифференцированном зачете и экзамене
(при 100-балльной системе)**

Характеристика ответа	Баллы	Оценка
<p>Дан полный, развернутый ответ на поставленный вопрос, показана совокупность осознанных знаний об объекте, проявляющаяся в свободном оперировании понятиями, умении выделить существенные и несущественные его признаки, причинно-следственные связи. Знание об объекте демонстрируется на фоне понимания его в системе данной науки и междисциплинарных связей. Ответ формулируется в терминах науки, изложен научным языком, логичен, доказателен, демонстрирует авторскую позицию обучающегося.</p> <p>Практические (и/или лабораторные) работы выполнены в полном объеме, теоретическое содержание курса освоено полностью, необходимые практические навыки работы в рамках учебных заданий сформированы, все предусмотренные программой учебные задания выполнены, качество их выполнения оценено числом баллов, близким к максимальному.</p>	90-100	5
<p>Дан полный, развернутый ответ на поставленный вопрос, показана совокупность осознанных знаний об объекте, доказательно раскрыты основные положения темы; в ответе прослеживается четкая структура, логическая последовательность, отражающая сущность раскрываемых понятий, теорий, явлений. Знание об объекте демонстрируется на фоне понимания его в системе данной науки и междисциплинарных связей. Ответ изложен литературным языком в терминах науки. Могут быть допущены недочеты в определении понятий, исправленные обучающимся самостоятельно в процессе ответа или с помощью преподавателя.</p> <p>Практические (и/или лабораторные) работы выполнены в полном объеме, теоретическое содержание курса освоено полностью, необходимые практические навыки работы в рамках учебных заданий в основном сформированы, все предусмотренные программой обучения учебные задания выполнены, качество выполнения большинства из них оценено числом баллов, близким к максимальному.</p>	80-89	4
<p>Дан недостаточно полный и недостаточно развернутый ответ. Логика и последовательность изложения имеют нарушения. Допущены ошибки в раскрытии понятий, употреблении терминов. Обучающийся не способен самостоятельно выделить существенные и несущественные признаки и причинно-следственные связи. Обучающийся может конкретизировать обобщенные знания, доказав на примерах их основные положения только с помощью преподавателя. Речевое оформление требует поправок, коррекции.</p> <p>Практические (и/или лабораторные) работы выполнены,</p>	70-79	3

Характеристика ответа	Баллы	Оценка
теоретическое содержание курса освоено частично, необходимые практические навыки работы в рамках учебных заданий в основном сформированы, большинство предусмотренных программой обучения учебных заданий выполнено, некоторые из выполненных заданий, возможно, содержат ошибки.		
<p>Дан неполный ответ, представляющий собой разрозненные знания по теме вопроса с существенными ошибками в определениях. Присутствуют фрагментарность, нелогичность изложения. Обучающийся не осознает связь данного понятия, теории, явления с другими объектами дисциплины. Отсутствуют выводы, конкретизация и доказательность изложения. Речь неграмотная. Дополнительные и уточняющие вопросы преподавателя не приводят к коррекции ответа обучающегося не только на поставленный вопрос, но и на другие вопросы дисциплины.</p> <p>Практические (и/или лабораторные) работы выполнены частично, теоретическое содержание курса освоено частично, необходимые практические навыки работы в рамках учебных заданий не сформированы, большинство предусмотренных программой обучения учебных заданий не выполнено, либо качество их выполнения оценено числом баллов, близким к минимальному. При дополнительной самостоятельной работе над материалом курса, при консультировании преподавателя возможно повышение качества выполнения учебных заданий.</p>	69 и менее	2

Критерии оценки ответа обучающегося при недифференцированном зачете

Характеристика ответа	Баллы	Оценка
Основные практические (и/или лабораторные) работы выполнены, теоретическое содержание курса освоено, необходимые практические навыки работы в рамках учебных заданий в основном сформированы, большинство предусмотренных программой обучения учебных заданий выполнено.	70-100	Зачет
Практические (и/или лабораторные) работы выполнены частично, теоретическое содержание курса не освоено, необходимые практические навыки работы в рамках учебных заданий не сформированы, большинство предусмотренных программой обучения учебных заданий не выполнено, либо качество их выполнения оценено числом баллов, близким к минимальному.	менее 70	Незачет

Материально-техническая база

Адрес аудитории	Название аудитории	Перечень оборудования
440060, Пензенская область, г. Пенза, ул. Стасова, д.8А, Административно-лабораторный корпус, 6 этаж, пом. №38 в соответствии с техническим паспортом на здание	Учебная аудитория – 33,7 м2 для проведения учебных занятий в форме лекций, семинаров и практических занятий, консультаций, проведения текущего контроля, промежуточной аттестации и государственной итоговой аттестации	Ноутбук Samsung NP350E5C – 1 шт. Проектор NEC - 1 шт. Послойный атлас анатомии человека на штативе – 1 шт. Устройство для презентаций – 1 шт. Экран настенный - 1 шт. Пюпитр – 1 шт. Стол – 12 шт. Стул – 20 шт. Набор профессиональных моделей Наглядные таблицы Учебно-методические материалы кафедры
440026, Пензенская область, г.Пенза, ул. Лермонтова, д.28, государственное бюджетное учреждение здравоохранения «Пензенская областная клиническая больница имени Н.Н. Бурденко», корпус 1, литер А, этаж 1, пом. №36, пом. №37 в соответствии с техническим паспортом на здание	Учебная аудитория – 51,5 м2 для проведения учебных занятий в форме лекций, семинаров и практических занятий, консультаций, проведения текущего контроля, промежуточной аттестации и государственной итоговой аттестации	Ноутбук ASUS – 1 шт. Проектор NEC – 1 шт. Экран настенный - 1 шт. Стол – 15 шт. Стул – 32 шт. Набор профессиональных моделей Наглядные таблицы Учебно-методические материалы кафедры
440026, Пензенская область, г.Пенза, ул. Лермонтова, д.28, государственное бюджетное учреждение здравоохранения	Учебная аудитория – 34,3 м2 для проведения учебных занятий в форме лекций, семинаров и практических занятий, консультаций, проведения текущего контроля, промежуточной аттестации и	Компьютер – 1 шт. Ноутбук ASUS – 1 шт. Аппарат «Аист-3» - 1 шт. Ультразвуковая диагностическая система – 1 шт. Принтер Canon LBP-1120 – 1 шт., Многофункциональное устройство

<p>«Пензенская областная клиническая больница имени Н.Н. Бурденко», корпус 1, литер А3, этаж 2, пом. №56, №60, №61 в соответствии с техническим паспортом на здание</p>	<p>государственной итоговой аттестации</p>	<p>МФУ Brother DCP-7057R – 1 шт. Стол – 2 шт. Стул – 8 шт. Кушетка – 1 шт. Шкаф – 2 шт. Набор профессиональных моделей Наглядные таблицы Учебно-методические материалы Кафедры</p>
<p>440060, Пензенская область, г.Пенза, ул. Стасова, д.8А,</p>	<p>Учебная аудитория (компьютерный класс №1), оснащенная компьютерной техникой с возможностью подключения к сети Интернет, обеспечением доступа в электронную информационно-образовательную среду, к электронно-библиотечным системам (электронным библиотекам) для самостоятельной работы обучающихся и проведения тестирования (текущего контроля, промежуточной аттестации) и государственной итоговой аттестации – 69,9 м2</p>	<p>Компьютер – 14 шт. Стол компьютерный – 18 шт. Стул – 26 шт.</p>
<p>440060, Пензенская область, г.Пенза, ул. Стасова, д.8А</p>	<p>Учебная аудитория (компьютерный класс №2), оснащенная компьютерной техникой с возможностью подключения к сети Интернет, обеспечением доступа в электронную информационно-образовательную среду, к электронно-библиотечным системам (электронным библиотекам) для самостоятельной работы обучающихся и проведения тестирования (текущего контроля, промежуточной аттестации) и государственной итоговой аттестации – 35,7 м2</p>	<p>Компьютер – 9 шт. МФУ XeroxWorkCentre 3045B – 1 шт. Лазерный принтер HP LaserJet 2300 d – 1 шт. Принтер HewlettPackard LJ 1015 – 1 шт. Экран настенный – 1 шт. Стол компьютерный – 10 шт. Стул – 10 шт.</p>

440060, Пензенская область, г.Пенза, ул. Стасова, д.8А	Учебная аудитория (компьютерный класс №3), оснащенная компьютерной техникой с возможностью подключения к сети Интернет, обеспечением доступа в электронную информационно-образовательную среду, к электронно-библиотечным системам (электронным библиотекам) для самостоятельной работы обучающихся и проведения тестирования (текущего контроля, промежуточной аттестации) и государственной итоговой аттестации -17,0 м2	Моноблок Lenovo - 1 шт. Интернет-камера LOGITECH 2-MP – 1 шт. Шкаф – 1 шт. Стол компьютерный – 1 шт. Стул – 4 шт.
440060, Пензенская область, г. Пенза, ул. Стасова, д.8А, Административно-лабораторный корпус, 8 этаж, пом. №29 в соответствии с техническим паспортом на здание	Учебная аудитория – 34,3 м2 для проведения учебных занятий в форме лекций, семинаров и практических занятий, консультаций, проведения текущего контроля, промежуточной аттестации	Ноутбук Acer – 1 шт. Проектор Sanyo SANYO – 1 шт. Экран на треноге – 1 шт. Доска ДА – 12 зеленая (1,0x1,5) – 1 шт. Пюпитр – 1 шт. Стол – 3 шт. Стул – 5 шт. 3-х местные кресла – 13 шт. Наглядные таблицы Учебно-методические материалы кафедры
440060, Пензенская область, г.Пенза, ул. Стасова, д.8А,	Учебная аудитория – 17,8 м2 для проведения учебных занятий в форме семинаров и практических занятий, консультаций, проведения текущего контроля, промежуточной аттестации	Телевизор Самсунг – 1 шт. Видеоплеер Samsung – 1 шт. Ноутбук Acer – 1 шт. Проектор Sanyo SANYO – 1 шт. Стол – 6 шт. Стул – 13 шт. Шкаф офисный – 1 шт. Тумба одностворчатая – 1 шт. Наглядные таблицы Учебно-методические материалы Кафедры
440060, Пензенская область, г.Пенза, ул. Стасова, д.8А, Административно-лабораторный	Учебная аудитория (зал Ученого совета) – 71,8 м2 , оборудованная неограниченным доступом к сети Интернет для проведения	Ноутбук Lenovo Z710 – 1 шт. Мультимедиа-проектор TOSHIBA TDP-T355 – 1 шт. Потолочное крепление для мультимедиа-проектора TOSHIBA

<p>корпус, 3 этаж, пом. №39 в соответствии с техническим паспортом на здание</p>	<p>учебных занятий в форме лекций, семинаров и практических занятий, консультаций, проведения текущего контроля, промежуточной аттестации и видеоконференцсвязи</p>	<p>TDP-T355– 1 шт. Устройство PoIycom VSX-8000 – 1 шт. Документ-камера WolfVisionVisualizer VZ-27 – 1 шт. Настенно-потолочный экран с электроприводом – 1 шт. Блок управления для электрических экранов – 1 шт. Плазменная панель Panasonic – 1 шт. Устройство для презентаций - 1 шт. 4-х секционное кресло с откидными столиками (пюпитрами) – 21 шт. Пюпитр – 1 шт. Стол – 3 шт. Стул – 4 шт. Наглядные таблицы Учебно-методические материалы кафедры</p>
<p>440060, Пензенская область, г. Пенза, ул. Стасова, д.8А, Административно-лабораторный корпус, 4 этаж, пом. №30 в соответствии с техническим паспортом на здание</p>	<p>Учебная аудитория – 33,5 м2 для проведения учебных занятий в форме лекций, семинаров и практических занятий, консультаций, проведения текущего контроля, промежуточной аттестации</p>	<p>Ноутбук Acer -1 шт. Колонки – 1 шт. Проектор Acer X1260P – 1 шт. Экран на штативе – 1 шт. Доска ДА-12 зеленая – 1 шт. Устройство для презентаций – 1 шт. Стол аудиторный – 9 шт. Стул – 25 шт. Набор профессиональных моделей и макетов Наглядные таблицы Учебно-методические материалы Кафедры</p>
<p>440060, Пензенская область, г.Пенза, ул. Стасова, д.8А, Административно-лабораторный корпус, 4 этаж, пом. №31 в соответствии с техническим паспортом на здание</p>	<p>Учебная аудитория – 68,5 м2 для проведения учебных занятий в форме лекций, семинаров и практических занятий, консультаций, проведения текущего контроля, промежуточной аттестации</p>	<p>Ноутбук Packard Bell TE11HC-V9604 – 1 шт. Проектор Viewsonic PJD5112 – 1 шт. Экран на треноге 180x180 – 1 шт. Экран настенный 180x180 -1 шт. Доска ДА-12 зеленая – 1 шт. Устройство для презентаций – 1 шт.</p>

<p>в соответствии с техническим паспортом на здание</p>		<p>Стол аудиторный – 26 шт. Стул – 52 шт. Набор профессиональных моделей и макетов Наглядные таблицы Учебно-методические материалы кафедры</p>
<p>440060, Пензенская область, г.Пенза, ул. Стасова, д.8А, Административно-лабораторный корпус, 7 этаж, пом. №25 в соответствии с техническим паспортом на здание</p>	<p>Учебная аудитория (тренажерный класс), оборудованная фантомной и симуляционной техникой, имитирующей медицинские манипуляции и вмешательства (сердечно-легочная реанимация) – 50,0 м2</p>	<p>Ноутбук Aser 5620Z – 1 шт. Проектор Sanyo SANYO – 1 шт. Принтер лазерный HP LaserJet 1018 – 1 шт. Портативный атлас анатомии человека на штативе – 1 шт. Шкаф офисный – 1 шт. Стол – 13 шт. Стул – 13 шт. Тумба – 1 шт. Тренажеры: 1) Манекен ResusciAnneSkillguide для отработки сердечно-легочной реанимации (1 комплект). В комплекте – торс с головой и блоком контроля Skillguide для отображения: правильного объема вдвухаемого воздуха; чрезмерной вентиляции; правильной глубины компрессий; чрезмерной компрессии; неправильного положения рук; слишком быстрого вдвухания воздуха (наполнение желудка воздухом); 4 лицевые маски манекена, 3 комплекта сменных воздушных путей, транспортный чемодан, коврик, куртка. 2) Манекен-симулятор для отработки навыков неотложной помощи (1 комплект). Манекен-симулятор служит для отработки навыков неотложной помощи, включая оценку реакции зрачков, пульсации сонной артерии, открытие дыхательных путей, непосредственно СЛР, интубацию, измерение артериального давления,</p>

		<p>венозный доступ, а также использование дефибриллятора и ЭКГ-монитора. Предусмотрено ведение отчета проводимых процедур, включая компрессию, положение рук при компрессионных сжатиях, глубину компрессий, время вентиляции, количество правильно выполненных процедур.</p>
<p>440000, Пензенская область, г.Пенза, ул.Суворова д. 111, 1 этаж, пом. № 213 в соответствии с техническим паспортом на здание</p>	<p>Учебная аудитория – 35,11 м² для проведения учебных занятий в форме лекций, семинаров и практических занятий, консультаций, проведения текущего контроля, промежуточной аттестации</p>	<p>Компьютер – 1 шт. Ноутбук ASUS – 1 шт. Аппарат «Аист-3» - 1 шт. Ультразвуковая диагностическая система – 1 шт. Принтер Canon LBP-1120 – 1 шт., Многофункциональное устройство</p>
<p>440026, Пензенская область, г.Пенза, ул. Лермонтова, д.28</p>	<p>Помещения государственного бюджетного учреждения здравоохранения «Пензенская областная клиническая больница имени Н.Н. Бурденко», оснащенные специализированным оборудованием и (или) медицинскими изделиями для оказания медицинской помощи пациентам по профилю реализуемых кафедрой дисциплин: Приемное отделение Лучевой диагностики</p>	<p>Используемые для практической подготовки обучающихся помещения медицинской организации, предусмотренные для оказания медицинской помощи пациентам, в том числе связанные с медицинскими вмешательствами по профилю реализуемых кафедрой дисциплин оснащены необходимым специализированным оборудованием и (или) медицинскими изделиями в соответствии с порядками оказания медицинской помощи населению, стандартами медицинской помощи, утвержденными приказами Министерства здравоохранения Российской Федерации, в том числе: РА4 – 2/20 широкополосный секторный фазированный датчик – 1 шт. Цифровая ультразвуковая диагностическая система Ultrasonix -1 шт. Датчик UST – 9112 производитель Алока – 1 шт. Ультразвуковой сканер SSD-900 – 1</p>

		шт. Датчик линейный для малых органов – 1 шт. Датчик конвексный ультразвуковой – 1 шт. Датчик линейный ультразвуковой – 1 шт.
440071 Пензенская область, г.Пенза, ул. Стасова 7 ГБУЗ «Клиническая больница №6 им.Г.А.Захарьина» Учебная комната, 2 этаж, хирургическое отделение	Учебная аудитория – 51,5 м ² для проведения учебных занятий в форме лекций, семинаров и практических занятий, консультаций, проведения текущего контроля, промежуточной аттестации и государственной итоговой аттестации	Ноутбук ASUS – 1 шт. Проектор NEC – 1 шт. Экран настенный – 1 шт. Стол – 15 шт. Стул – 32 шт. Набор профессиональных моделей Наглядные таблицы Учебно-методические материалы Кафедры
440060, Пензенская область, г.Пенза, ул. Стасова, д.8А, Административно-лабораторный корпус, 8 этаж, пом. №29 в соответствии с техническим паспортом на здание	Учебная аудитория – 33,6 м ² для проведения учебных занятий в форме лекций, семинаров и практических занятий, консультаций, проведения текущего контроля, промежуточной аттестации	Ноутбук Acer – 1 шт. Проектор Acer X1240 – 1 шт. Проектор Sanyo SANYO – 1 шт. Экран настенный – 1 шт Доска ДА – 12 зеленая (1,0x1,5) – 1 шт. Пюпитр – 1 шт. Стол – 12 шт. Стул – 24 шт. Наглядные таблицы Учебно-методические материалы кафедры
440060, Пензенская область, г.Пенза, ул. Стасова, д.8А, Административно-лабораторный корпус, 8 этаж, пом. №28 в соответствии с техническим паспортом на здание	Учебная аудитория – 35,11 м ² для проведения учебных занятий в форме лекций, семинаров и практических занятий, консультаций, проведения текущего контроля, промежуточной аттестации	Проектор Sanyo SANYO – 1 шт. Устройство для проведения презентаций -1 шт. Телевизор Самсунг – 1 шт. Видеоплеер Samsung – 1 шт. Экран на треноге – 1 шт. Доска ДА – 12 зеленая (1,0x1,5) – 1 шт. Пюпитр – 1 шт. Стол – 7 шт. Стул – 25 шт. Шкаф офисный – 1 шт. Тумба односторчатая – 1 шт. Наглядные таблицы Учебно-методические материалы кафедры
440008, Пензенская	Учебная аудитория – 37,5 м ²	Компьютер – 1 шт.

<p>область, г.Пенза, ул. Проспект Победы, д. 122, ГБУЗ Городской родильный дом, этаж 3, пом. №25 в соответствии с техническим паспортом на здание</p>	<p>для проведения учебных занятий в форме лекций, семинаров и практических занятий, консультаций, проведения текущего контроля, промежуточной аттестации</p>	<p>Ноутбук ASUS – 1 шт. Аппарат «Аист-3» - 1 шт. Ультразвуковая диагностическая система – 1 шт. Принтер Canon LBP-1120 – 1 шт., Многофункциональное устройство</p>
<p>440060, Пензенская область, г.Пенза, ул. Стасова, д.8А, Административно-лабораторный корпус, 2 этаж, пом. №18 в соответствии с техническим паспортом на здание</p>	<p>Учебная аудитория (компьютерный класс №1), оснащенная компьютерной техникой с возможностью подключения к сети Интернет, обеспечением доступа в электронную информационно-образовательную среду, к электронно-библиотечным системам (электронным библиотекам) для самостоятельной работы обучающихся и проведения тестирования (текущего контроля, промежуточной аттестации) и государственной итоговой аттестации – 53,4 м2</p>	<p>Компьютер – 20 шт. Стол компьютерный – 20 шт. Стул – 26 шт.</p>
<p>440060, Пензенская область, г.Пенза, ул. Стасова, д.8А, Административно-лабораторный корпус, 2 этаж, пом. №28 в соответствии с техническим паспортом на здание</p>	<p>Учебная аудитория (компьютерный класс №2), оснащенная компьютерной техникой с возможностью подключения к сети Интернет, обеспечением доступа в электронную информационно-образовательную среду, к электронно-библиотечным системам (электронным библиотекам) для самостоятельной работы обучающихся и проведения тестирования (текущего контроля, промежуточной аттестации) и государственной итоговой аттестации – 39,4 м2</p>	<p>Компьютер – 15 шт. МФУ Xerox WorkCentre 3045B – 1 шт. Лазерный принтер HP Laser Jet 2300 d – 1 шт. Принтер Hewlett Packard LJ 1015 – 1 шт. Экран настенный – 1 шт. Стол компьютерный – 15 шт. Стул – 15 шт.</p>
<p>440060, Пензенская область, г.Пенза, ул.</p>	<p>Учебная аудитория (компьютерный класс №3),</p>	<p>Моноблок Lenovo - 1 шт. Интернет-камера LOGITECH 2-MP</p>

<p>Стасова, д.8А, Административно- лабораторный корпус, 2 этаж, пом. №30 в соответствии с техническим паспортом на здание</p>	<p>оснащенная компьютерной техникой с возможностью подключения к сети Интернет, обеспечением доступа в электронную информационно- образовательную среду, к электронно-библиотечным системам (электронным библиотекам) для самостоятельной работы обучающихся и проведения тестирования (текущего контроля, промежуточной аттестации) и государственной итоговой аттестации -30,6 м2</p>	<p>– 1 шт. Шкаф – 1 шт. Компьютер – 9 шт. Стол компьютерный – 9 шт. Стул – 9 шт.</p>
<p>440023, Пензенская область, г.Пенза, ул. Измайлова стр.71, ООО «Диагноз» «Медицинский центр» 1 этаж, пом. №2 в соответствии с техническим паспортом на здание</p>	<p>Учебная аудитория – 35,11 м² для проведения учебных занятий в форме лекций, семинаров и практических занятий, консультаций, проведения текущего контроля, промежуточной аттестации</p>	<p>Компьютер – 1 шт. Ноутбук ASUS – 1 шт. Аппарат «Аист-3» - 1 шт. Ультразвуковая диагностическая система – 1 шт. Принтер Canon LBP-1120 – 1 шт., Многофункциональное устройство</p>